令和2年度　児童アンケート結果（前年度比較）

① 学校の勉強はわかりますか？

	わかる	だいたいわかる	少しわからない	よくわからない	
R2全校	195	118	18	5	336
R1全校	192	148	22	2	364

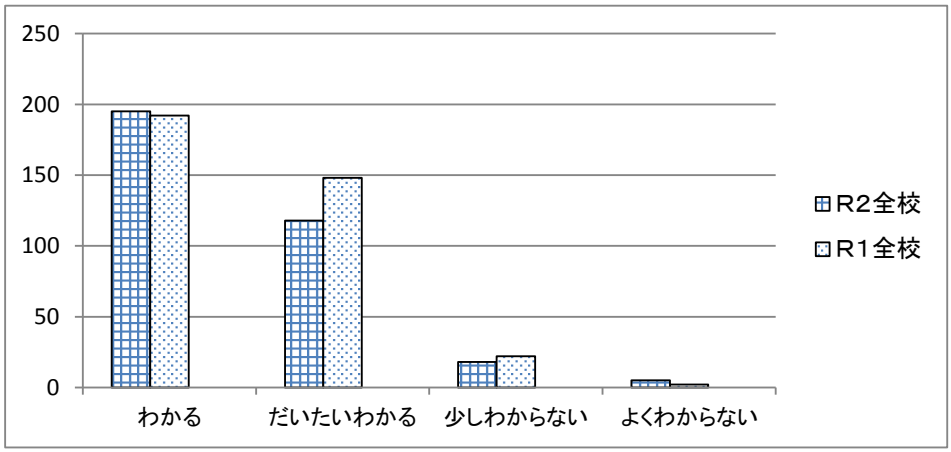

② 宿題は、きちんとしますか？

	きちんとする	だいたいする	時々忘れる	よく忘れる	
R2全校	241	59	26	10	336
R1全校	231	77	35	18	361

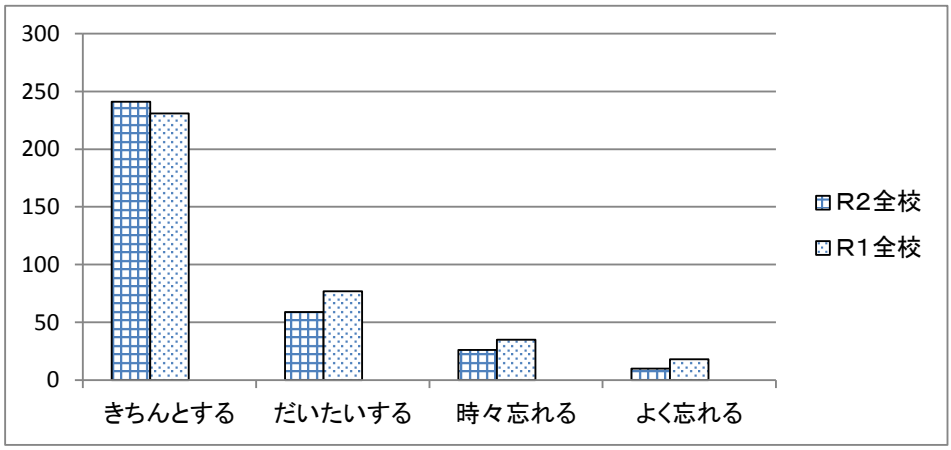

③ 家で、どれくらい勉強していますか？

	1時間以上	45分	30分	15分	していない	
R2全校	86	78	88	72	12	336
R1全校	62	76	126	82	15	361

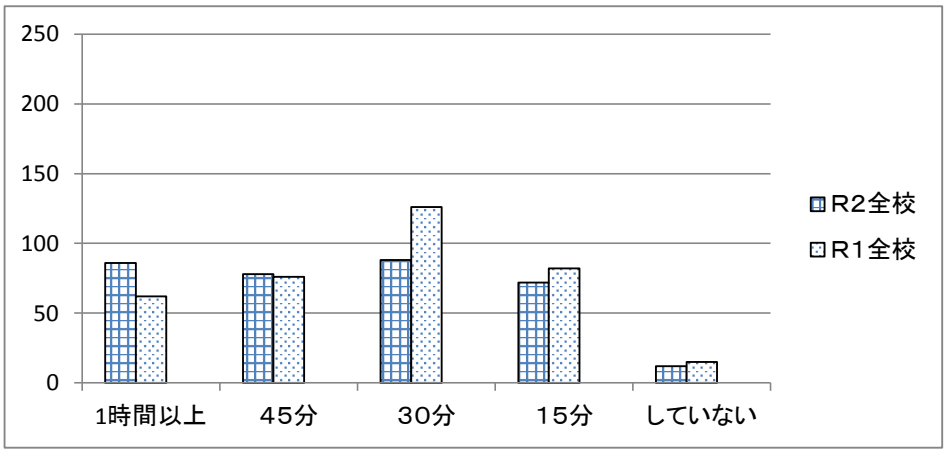

④ 去年と比べて、家での勉強時間は、増えていますか？

	増えている	変わらない	減っている	
R2全校	185	130	21	336
R1全校	166	155	37	358

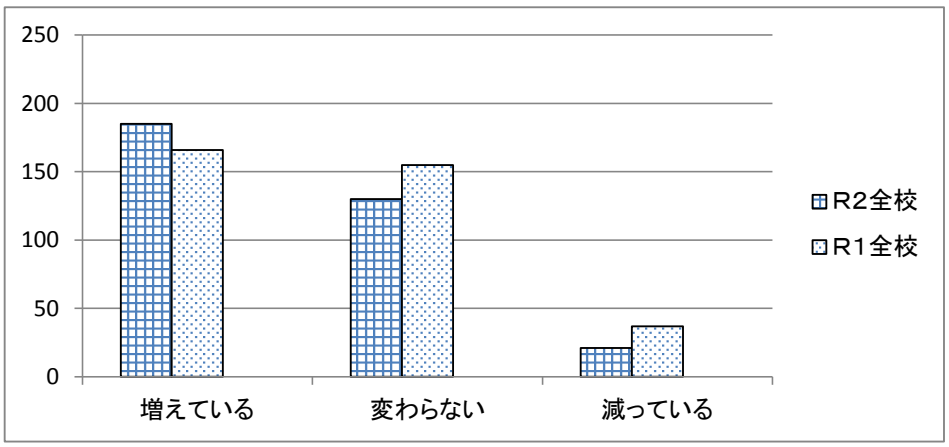

⑤ 家で、本を読む習慣はありますか？

	毎日	時々	あまり	まったく	
R2全校	86	134	67	49	336
R1全校	86	165	74	37	362

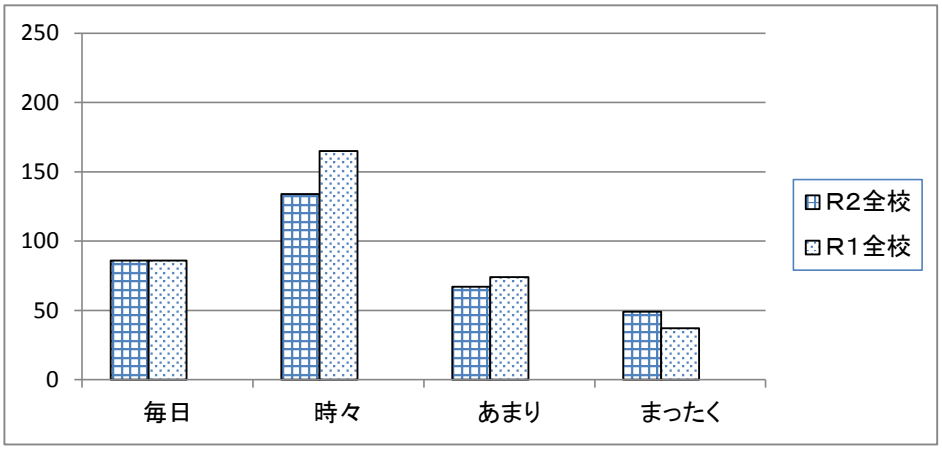

⑥ 家で、テレビを見る時間は、どれぐらいですか？

	30分	1時間	2時間	3時間以上	
R2全校	110	109	56	61	336
R1全校	113	123	70	53	359

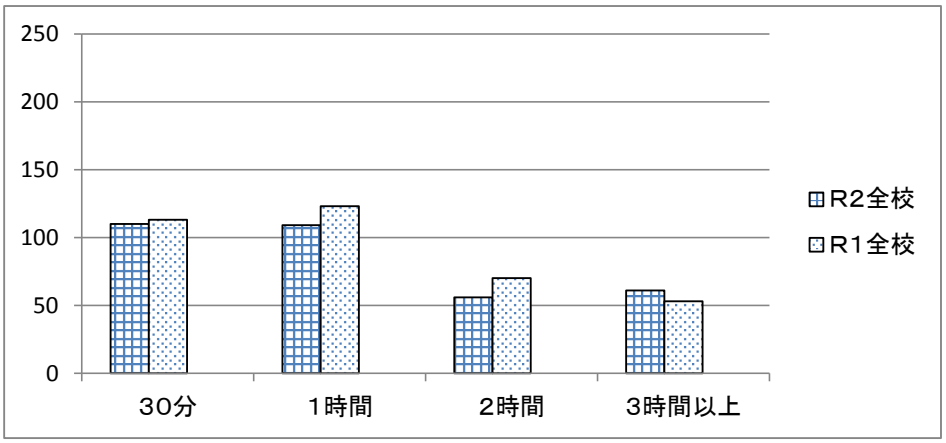

⑦ 家で、ゲームやインターネット等をしている時間は、どれぐらいですか？

	していない	30分	1時間	2時間	3時間以上	
R2全校	36	71	92	69	68	336
R1全校	64	93	79	64	63	363

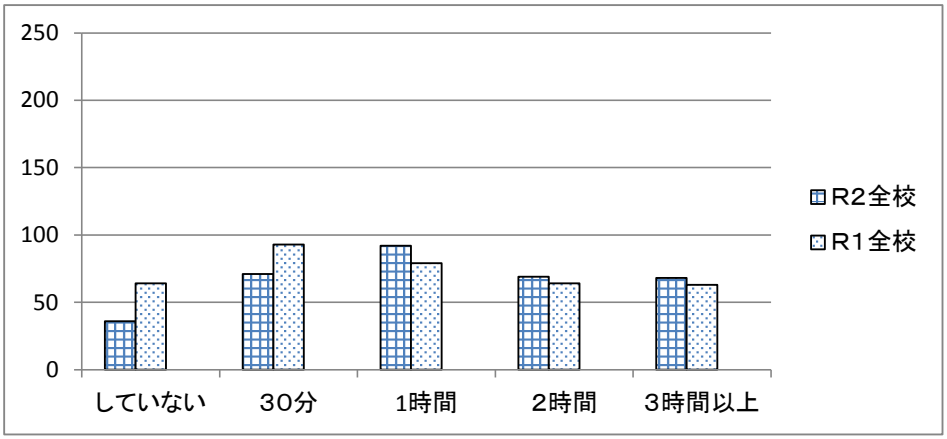

⑧ 寝る時刻は、いつぐらいですか？

	～8時	8時半頃	9時頃	9時半頃	10時頃	10時半頃	11時～
1学年	17	4	11	5	7	3	2
2学年	1	6	28	8	5	1	2
3学年	3	10	21	6	6	7	4
4学年	2	1	14	15	9	4	4
5学年	2	3	19	19	8	8	3
6学年	2	0	9	6	34	11	10
						34	**25**

⑨ 起きる時刻は、いつぐらいですか？

	～4時半	5時頃	5時半頃	6時頃	6時半頃	7時頃	7時半頃
1学年	4	5	2	7	16	13	2
2学年	0	9	3	11	14	12	2
3学年	0	2	7	6	24	15	3
4学年	0	0	4	9	21	14	1
5学年	1	1	7	12	18	20	3
6学年	2	1	1	10	23	26	6